


# Parlamentul României



SENAT

Comisia pentru buget,  
finanțe și bănci  
București 10.11.2003  
Nr.XIV/784

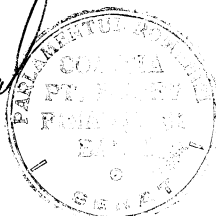
CAMERA  
DEPUTAȚILOR  
Comisia pentru buget,  
finanțe și bănci  
București 10.11.2003  
Nr. 22/456

## BIROURILE PERMANENTE ALE CELOR DOUĂ CAMERE ALE PARLAMENTULUI

În urma reanalizării proiectului de Lege privind aprobarea Ordonanței Guvernului nr.87/2003 privind rectificarea bugetului de stat pe anul 2003, cu care comisiile au fost sesizate în fond, pentru a fi supus spre examinare și adoptare Plenului Parlamentului și pentru care s-a întocmit *raport comun* cu nr.22/456 din 29 octombrie 2003, vă înaintăm, alăturat, ***raportul suplimentar comun.***

PREȘEDINTE,

Dr. Viorel Ștefan



PREȘEDINTE,

Prof.dr. Florin Georgescu

# Parlamentul României

SENAT

Comisia pentru buget,  
finanțe și bănci  
București 10.11.2003  
Nr.XIV/784

CAMERA  
DEPUTAȚILOR  
Comisia pentru buget,  
finanțe și bănci  
București 10.11.2003  
Nr.22/456

## RAPORT SUPLIMENTAR COMUN

privind aprobarea Ordonanței Guvernului nr.87/2003  
privind rectificarea bugetului de stat pe anul 2003

Comisiile pentru buget, finanțe și bănci din Senat și Camera Deputaților, cu adresele nr.L.346/2003, respectiv nr.502/2003 au fost sesizate în fond pentru a prezenta raport comun la proiectul de Lege pentru aprobarea Ordonanței Guvernului nr.87/2003 privind rectificarea bugetului de stat pe anul 2003.

În ședința din 29 octombrie 2003, comisiile de specialitate reunite, au examinat proiectul de Lege sus-menționat, și au hotărât, cu majoritate de voturi, să prezinte raport favorabil, fără amendamente.

În urma reanalizării proiectului de lege, în ședința comună din data de 10 noiembrie 2003, Comisiile pentru buget, finanțe și bănci ale celor două Camere ale Parlamentului, au hotărât, cu majoritate de voturi, supunerea spre dezbaterea și adoptarea Plenului Parlamentului a proiectului de Lege cu următoarele *amendamente admise*:

Nr. crt.	Text inițial	Amendamente propuse de comisii	Motivare
1.	Articol unic	1. Devine art.I cu același conținut.	Se propune suplimentarea sumelor defalcate din impozitul pe venit pentru echilibrarea bugetelor locale și a sumelor defalcate din taxa pe valoarea adăugată pentru subvenționarea energiei termice livrată populației, pe anul 2003, în vederea asigurării fondurilor necesare bugetelor locale pentru plata ajutorului pentru încălzirea locuinței destinat persoanelor cu venituri mici, precum și
2.	Art.II nou	2. Se propune introducerea unui articol nou, <b>Art.II</b> , cu următorul conținut: <b>„Art.II. – (1) Se majorează veniturile bugetului de stat pe anul 2003, provenite din impozitul pe profit cu suma de 1.200,0 miliarde lei și din accize cu suma de 1.894,6 miliarde lei.</b> <b>(2) Suma de 3.094,6 miliarde lei prevăzută la alin.(1) se alocă sub forma sumelor defalcate din impozitul pe venit pentru achitarea ajutoarelor pentru încălzirea locuinței și a sumelor defalcate din taxa pe valoarea adăugată pentru</b>	

Nr. crt.	Text inițial	Amendamente propuse de comisii	Motivare
		<p>achitarea subvențiilor pentru energia termică livrată populației, inclusiv a restanțelor.</p> <p>(3) Sumele prevăzute la alin.(2) se repartizează pe unități administrativ-teritoriale prin hotărâre a consiliului județean, pe baza datelor de fundamentare referitoare la ajutoare pentru încălzirea locuinței și subvenții pentru energia termică livrată populației, inclusiv a restanțelor, prezentate de primari și cu asistența tehnică de specialitate a direcției generale a finanțelor publice.</p> <p>(4) Sumele defalcate din impozitul pe venit pentru echilibrarea bugetelor locale pe anul 2003 sunt prevăzute în anexa nr.1 la prezenta lege.</p> <p>(5) Sumele defalcate din taxa pe valoarea adăugată pentru subvenționarea energiei termice livrată populației pe anul 2003 sunt prevăzute în anexa nr.2 la prezenta lege.</p> <p>(6) Sumele defalcate din taxa pe valoarea adăugată pentru finanțarea cheltuielilor instituțiilor de învățământ preuniversitar de stat, a creșelor și centrelor județene și locale de consultanță agricolă, pe anul 2003 sunt prevăzute în anexele nr.3, 3a și 3b la prezenta lege.</p> <p>(7) Autoritățile administrației publice locale vor vira sumele privind ajutoarele pentru încălzirea locuinței și subvențiile pentru energia termică livrată populației, în conturile tip ESCROW deschise de furnizorii de energie termică livrată populației, urmând același mecanism și aceleași termene ca cele prevăzute la art.3 și 4 din Hotărârea Guvernului nr.1230/2003 privind alocarea unor sume din fondul de</p>	<p>pentru acoperirea diferențelor de preț și tarife la energia termică livrată populației.</p> <p>Se propune aprobarea redistribuirii sumelor defalcate din taxa pe valoarea adăugată aprobate pe județe și municipiul București pentru asigurarea fondurilor necesare plății salariilor personalului din învățământul preuniversitar de stat.</p> <p>Se propune suplimentarea cheltuielilor și deficitului Fondului național unic de asigurări sociale de sănătate pe anul 2003 pentru achitarea datoriilor înregistrate pentru servicii medicale, precum și pentru asigurarea medicamentelor, materialelor sanitare, hranei și utilităților instituțiilor sanitare.</p> <p>Totodată, se propune suplimentarea cheltuielilor și deficitului bugetului creditelor externe, precum și a sumelor defalcate din unele venituri ale bugetului de stat pentru bugetele locale, în scopul derulării optime a unor programe și proiecte cu finanțare externă, respectiv finanțării unor cheltuieli ale autorităților administrației publice locale, în vederea derulării normale a</p>

Nr. crt.	Text inițial	Amendamente propuse de comisii	Motivare
		rezervă bugetară la dispoziția Guvernului, prevăzut în bugetul de stat pe anul 2003, pentru subvenționarea energiei termice livrate populației.”	activității instituțiilor din subordinea acestora și a unor programe și acțiuni în interesul colectivităților locale.
3.	Art.III. – nou	<p>3. Se propune introducerea unui nou articol, Art.III. cu următorul conținut:</p> <p>„Art.III. - (1) <b>Ordonatorii principali de credite ai bugetului de stat, în termen de 5 zile de la intrarea în vigoare a prezentei legi, au obligația de a propune trecerea la fondul de rezervă bugetară la dispoziția Guvernului a eventualelor economii identificate în bugetele lor.</b></p> <p>(2) <b>Guvernul este abilitat să diminueze cheltuielile, respectiv fondul de rezervă bugetară și deficitul bugetului de stat pe anul 2003 cu eventualele economii rezultate potrivit alin.(1) și să suplimenteze:</b></p> <p>a) <b>cheltuielile și deficitul bugetului Fondului național unic de asigurări sociale de sănătate pe anul 2003;</b></p> <p>b) <b>cheltuielile și deficitul din credite externe pe anul 2003.</b></p> <p>(3) <b>Din eventualele economii rezultate potrivit alin.(1) Guvernul poate suplimenta sumele defalcate din unele venituri ale bugetului de stat pentru bugetele locale.</b></p> <p>(4) <b>Deficitul bugetului Fondului național unic de asigurări sociale de sănătate se acoperă din disponibilitățile din anii precedenți înregistrate la acest buget.</b></p> <p>(5) <b>Se autorizează Ministerul Finanțelor Publice să introducă modificările prevăzute la art.II și art.III, alin.(1), (2) și (3) în volumul și structura bugetului de stat, bugetului creditelor externe, bugetelor ordonatorilor principali de credite și bugetului Fondului</b></p>	<p>În acest scop, se propune ca ordonatorii principali de credite să transfere la fondul de rezervă bugetară economiile pe care le vor identifica în bugetele lor în funcție de modul de derulare a execuției bugetare pe cele 10 luni din acest an.</p>

Nr. crt.	Text inițial	Amendamente propuse de comisii	Motivare
		național unic de asigurări sociale de sănătate, pe anul 2003”.	

Prin conținutul său, proiectul de Lege face parte din categoria legilor ordinare și urmează a fi votat cu respectarea prevederilor art.76 alin.(2) din Constituția României.

PREȘEDINTE,

Dr. Viorel Ștefan

PREȘEDINTE,

Prof.dr. Florin Georgescu

Consilieri parlamentari:  
Onete Alexandru  
Bărdiță Mariana

**S U M E**  
 defalcate din impozitul pe venit pentru echilibrarea bugetelor locale

- mii lei -

Nr. crt.	Județul	TOTAL	din care, pentru :									
			Protecția socială privind asigurarea ajutorului social, ajutorului pentru încălzirea locuinței și susținerea sistemului de protecție a persoanelor cu handicap	Susținerea sistemului de protecție a copilului	Cultură și culte	din care:		Sume defalcate din impozitul pe venit pentru echilibrare	din care:			
						Contribuții pentru personalul neclerical	Instituții de cultură preluate de autoritățile locale		Bugetul propriu al județului	Bugetele locale a comunelor, orașelor și municipiilor		
<b>TOTAL</b>			I	18.899.758.803	9.027.130.000	2.126.360.000	812.789.300	711.374.100	101.415.200	6.933.479.503	1.761.788.127	5.171.691.376
			II	836.016.900	836.016.900	0	0	0	0	0	0	0
			III	19.735.775.703	9.863.146.900	2.126.360.000	812.789.300	711.374.100	101.415.200	6.933.479.503	1.761.788.127	5.171.691.376
1	ALBA		I	423.081.647	194.397.300	43.442.100	33.565.600	29.471.200	4.094.400	151.676.647	45.162.723	106.513.924
			II	2.767.200	2.767.200	0	0	0	0	0	0	0
			III	425.848.847	197.164.500	43.442.100	33.565.600	29.471.200	4.094.400	151.676.647	45.162.723	106.513.924
2	ARAD		I	359.425.793	173.557.400	58.680.600	15.487.600	15.487.600	0	111.700.193	27.398.368	84.301.825
			II	12.482.100	12.482.100	0	0	0	0	0	0	0
			III	371.907.893	186.039.500	58.680.600	15.487.600	15.487.600	0	111.700.193	27.398.368	84.301.825
3	ARGES		I	516.650.921	271.197.300	52.510.200	22.739.350	21.869.700	869.650	170.204.071	40.841.675	129.362.396
			II	25.091.000	25.091.000	0	0	0	0	0	0	0
			III	541.741.921	296.288.300	52.510.200	22.739.350	21.869.700	869.650	170.204.071	40.841.675	129.362.396
4	BACAU		I	600.280.876	310.362.200	61.506.400	17.845.300	17.845.300	0	210.566.976	50.773.655	159.793.321
			II	15.707.900	15.707.900	0	0	0	0	0	0	0
			III	615.988.776	326.070.100	61.506.400	17.845.300	17.845.300	0	210.566.976	50.773.655	159.793.321
5	BIHOR		I	529.540.204	243.480.300	65.084.300	33.861.400	33.861.400	0	187.114.204	53.033.772	134.080.432
			II	1.185.700	1.185.700	0	0	0	0	0	0	0
			III	530.725.904	244.666.000	65.084.300	33.861.400	33.861.400	0	187.114.204	53.033.772	134.080.432
6	BISTRITA-NASAUD		I	312.817.812	137.411.300	43.692.300	10.812.900	10.812.900	0	120.901.312	29.647.232	91.254.080
			II	0	0	0	0	0	0	0	0	0
			III	312.817.812	137.411.300	43.692.300	10.812.900	10.812.900	0	120.901.312	29.647.232	91.254.080
7	BOTOSANI		I	590.386.556	265.807.700	48.022.900	22.338.850	10.284.400	12.054.450	254.217.106	61.087.477	193.129.629
			II	111.758.700	111.758.700	0	0	0	0	0	0	0
			III	702.145.256	377.566.400	48.022.900	22.338.850	10.284.400	12.054.450	254.217.106	61.087.477	193.129.629

Nr. crt.	Județul	TOTAL	din care, pentru :								
			Protecția socială privind asigurarea ajutorului social, ajutorului pentru încălzirea locuinței și susținerea sistemului de protecție a persoanelor cu handicap	Susținerea sistemului de protecție a copilului	Cultură și culte	din care:		Suma defalcate din impozitul pe venit pentru echilibrare	din care:		
						Contribuții pentru personalul neclerical	Instituții de cultură preluate de autoritățile locale		Bugetul propriu al județului	Bugetele locale a comunelor, orașelor și municipiilor	
8	BRASOV										
		I	413.828.125	210.649.400	55.354.700	17.398.200	17.398.200	0	130.425.825	31.673.180	98.752.64
		II	9.108.100	9.108.100		0			0		
		III	422.936.225	219.757.500	55.354.700	17.398.200	17.398.200	0	130.425.825	31.673.180	98.752.64
9	BRAILA										
		I	362.088.289	176.032.500	52.132.000	7.520.250	7.520.250	0	126.403.539	30.073.189	96.330.35
		II	19.947.000	19.947.000		0			0		
		III	362.035.289	195.979.500	52.132.000	7.520.250	7.520.250	0	126.403.539	30.073.189	96.330.35
10	BUZAU										
		I	503.441.016	219.304.900	65.958.400	10.040.500	10.040.500	0	208.137.216	48.244.775	159.892.44
		II	27.121.200	27.121.200		0			0		
		III	530.562.216	246.426.100	65.958.400	10.040.500	10.040.500	0	208.137.216	48.244.775	159.892.44
11	CARAS-SEVERIN										
		I	377.650.458	175.772.600	31.442.200	21.097.300	21.097.300	0	149.338.358	34.806.364	114.531.99
		II	1.538.300	1.538.300		0			0		
		III	379.188.758	177.310.900	31.442.200	21.097.300	21.097.300	0	149.338.358	34.806.364	114.531.99
12	CALARASI										
		I	351.722.866	162.184.200	32.320.800	4.512.100	4.512.100	0	152.705.766	36.854.116	115.851.65
		II	10.669.100	10.669.100		0			0		
		III	362.391.966	172.853.300	32.320.800	4.512.100	4.512.100	0	152.705.766	36.854.116	115.851.65
13	CLUJ										
		I	419.320.511	203.404.900	60.333.700	30.934.600	30.934.600	0	124.647.311	30.762.960	93.884.35
		II	6.968.700	6.968.700		0			0		
		III	426.289.211	210.373.600	60.333.700	30.934.600	30.934.600	0	124.647.311	30.762.960	93.884.35
14	CONSTANTA										
		I	452.677.896	268.365.000	55.973.700	10.569.000	10.569.000	0	117.770.196	25.584.168	92.186.02
		II	41.569.900	41.569.900		0			0		
		III	494.247.796	309.934.900	55.973.700	10.569.000	10.569.000	0	117.770.196	25.584.168	92.186.02
15	COVASNA										
		I	223.801.002	98.241.900	26.439.200	4.430.850	4.430.850	0	94.689.052	25.719.260	68.969.79
		II	18.666.800	18.666.800		0			0		
		III	242.467.802	116.908.700	26.439.200	4.430.850	4.430.850	0	94.689.052	25.719.260	68.969.79
16	DAMBOVITA										
		I	512.900.438	244.208.600	44.929.500	19.332.400	15.447.000	3.885.400	204.429.938	46.331.582	158.098.35
		II	16.370.000	16.370.000		0			0		
		III	529.270.438	260.578.600	44.929.500	19.332.400	15.447.000	3.885.400	204.429.938	46.331.582	158.098.35
17	DOLJ										
		I	570.867.439	286.949.300	60.129.300	28.554.750	16.016.000	12.538.750	195.234.089	46.562.415	148.671.67
		II	49.582.000	49.582.000		0			0		
		III	620.449.439	336.531.300	60.129.300	28.554.750	16.016.000	12.538.750	195.234.089	46.562.415	148.671.67

Nr. crt.	Județul	TOTAL	din care, pentru :								
			Protecția socială privind asigurarea ajutoarelor sociale, ajutorului pentru încălzirea locuinței și susținerea sistemului de protecție a persoanelor cu handicap	Susținerea sistemului de protecție a copilului	Cultură și culte	din care:		Suma defalcate din impozitul pe venit pentru echilibrare	din care:		
						Contribuții pentru personalul neclerical	Instituții de cultură preluate de autoritățile locale		Bugetul propriu al județului	Bugetele locale a comunităților, orașelor și municipiilor	
18	GALATI	I	462.516.191	203.734.500	62.511.700	18.414.400	18.414.400	0	177.855.591	41.742.285	136.113.30
		II	36.732.900	36.732.900		0		0	0	0	0
		III	499.249.091	240.467.400	62.511.700	18.414.400	18.414.400	0	177.855.591	41.742.285	136.113.30
19	GIURGIU	I	312.517.312	150.083.600	18.710.200	3.699.150	3.699.150	0	140.024.362	34.007.356	106.017.00
		II	1.548.500	1.548.500		0		0	0	0	0
		III	314.065.812	151.632.100	18.710.200	3.699.150	3.699.150	0	140.024.362	34.007.356	106.017.00
20	GORJ	I	307.600.341	158.204.200	31.539.900	12.276.300	12.276.300	0	105.579.941	27.757.041	77.822.90
		II	11.336.600	11.336.600		0		0	0	0	0
		III	318.936.941	169.540.800	31.539.900	12.276.300	12.276.300	0	105.579.941	27.757.041	77.822.90
21	HARGHITA	I	291.044.076	118.946.700	32.953.000	9.593.400	9.593.400	0	129.550.976	38.559.647	90.991.32
		II	7.386.800	7.386.800		0		0	0	0	0
		III	298.430.876	126.333.500	32.953.000	9.593.400	9.593.400	0	129.550.976	38.559.647	90.991.32
22	HUNEDOARA	I	449.899.453	218.600.500	51.371.200	12.195.000	12.195.000	0	167.732.753	35.592.235	132.140.51
		II	25.661.500	25.661.500		0		0	0	0	0
		III	475.560.953	244.262.000	51.371.200	12.195.000	12.195.000	0	167.732.753	35.592.235	132.140.51
23	IALOMITA	I	298.323.076	128.633.500	30.797.400	6.016.200	6.016.200	0	132.875.976	34.087.131	98.788.84
		II	2.071.900	2.071.900		0		0	0	0	0
		III	300.394.976	130.705.400	30.797.400	6.016.200	6.016.200	0	132.875.976	34.087.131	98.788.84
24	IASI	I	811.913.897	329.632.600	130.383.800	27.398.100	27.398.100	0	324.499.397	78.131.447	246.367.95
		II	83.634.200	83.634.200		0		0	0	0	0
		III	895.548.097	413.266.800	130.383.800	27.398.100	27.398.100	0	324.499.397	78.131.447	246.367.95
25	ILFOV	I	191.149.109	114.496.400	28.833.500	8.089.350	8.089.350	0	39.729.859	9.525.334	30.204.52
		II	0	0		0		0	0	0	0
		III	191.149.109	114.496.400	28.833.500	8.089.350	8.089.350	0	39.729.859	9.525.334	30.204.52
26	MARAMURES	I	531.651.277	255.058.000	48.055.700	27.926.500	27.926.500	0	200.611.077	48.299.968	152.311.10
		II	0	0		0		0	0	0	0
		III	531.651.277	255.058.000	48.055.700	27.926.500	27.926.500	0	200.611.077	48.299.968	152.311.10
27	MEHEDINTI	I	280.996.927	114.825.100	32.924.800	10.406.400	10.406.400	0	122.840.627	29.621.477	93.219.15
		II	47.492.700	47.492.700		0		0	0	0	0
		III	328.489.627	162.317.800	32.924.800	10.406.400	10.406.400	0	122.840.627	29.621.477	93.219.15



Nr. crt.	Județul	TOTAL	din care, pentru :								
			Protecția socială privind asigurarea ajutorului social, ajutorului pentru încălzirea locuinței și susținerea sistemului de protecție a persoanelor cu handicap	Susținerea sistemului de protecție a copilului	Cultură și culte	din care:		Suma defalcate din impozitul pe venit pentru echilibrare	din care:		
						Contribuții pentru personalul neclerical	Instituții de cultură preluate de autoritățile locale		Bugetul propriu al județului	Bugetele locale a comunelor, orașelor și municipiilor	
28	MURES	I	503.272.934	234.551.500	54.380.900	47.320.670	27.235.500	20.085.170	167.019.864	38.083.790	128.936.07
		II	15.186.900	15.186.900		0			0		
		III	518.459.834	249.738.400	54.380.900	47.320.670	27.235.500	20.085.170	167.019.864	38.083.790	128.936.07
29	NEAMT	I	628.707.325	297.468.500	53.223.400	36.910.200	36.910.200	0	241.105.225	58.121.375	182.983.85
		II	63.881.500	63.881.500		0			0		
		III	692.588.825	361.350.000	53.223.400	36.910.200	36.910.200	0	241.105.225	58.121.375	182.983.85
30	OLT	I	432.956.214	201.196.700	47.528.400	12.926.700	12.926.700	0	171.304.414	42.328.211	128.976.20
		II	0	0		0			0		
		III	432.956.214	201.196.700	47.528.400	12.926.700	12.926.700	0	171.304.414	42.328.211	128.976.20
31	PRAHOVA	I	546.519.888	285.907.800	66.426.200	9.430.800	9.430.800	0	184.755.088	44.634.471	140.120.61
		II	66.923.500	66.923.500		0			0		
		III	613.443.388	352.831.300	66.426.200	9.430.800	9.430.800	0	184.755.088	44.634.471	140.120.61
32	SATU MARE	I	375.176.978	166.706.200	46.568.700	16.219.300	16.219.300	0	145.682.778	34.412.309	111.270.46
		II	0	0		0			0		
		III	375.176.978	166.706.200	46.568.700	16.219.300	16.219.300	0	145.682.778	34.412.309	111.270.46
33	SALAJ	I	260.526.884	110.415.700	24.551.900	19.064.800	19.064.800	0	106.494.484	34.009.214	72.485.27
		II	5.429.800	5.429.800		0			0		
		III	265.956.684	115.845.500	24.551.900	19.064.800	19.064.800	0	106.494.484	34.009.214	72.485.27
34	SIBIU	I	358.210.989	192.143.100	34.983.300	34.596.400	21.138.000	13.458.400	96.488.189	23.715.008	72.773.18
		II	11.628.600	11.628.600		0			0		
		III	369.839.589	203.771.700	34.983.300	34.596.400	21.138.000	13.458.400	96.488.189	23.715.008	72.773.18
35	SUCEAVA	I	807.472.259	345.884.900	67.021.200	45.745.280	24.268.100	21.477.180	348.820.879	97.582.299	251.238.58
		II	33.433.400	33.433.400		0			0		
		III	840.905.659	379.318.300	67.021.200	45.745.280	24.268.100	21.477.180	348.820.879	97.582.299	251.238.58
36	TELEORMAN	I	436.287.305	181.587.100	44.381.100	12.316.900	12.316.900	0	198.002.205	47.927.487	150.074.71
		II	9.317.700	9.317.700		0			0		
		III	445.605.005	190.904.800	44.381.100	12.316.900	12.316.900	0	198.002.205	47.927.487	150.074.71
37	TIMIS	I	435.539.019	212.852.600	74.600.600	26.991.600	26.991.600	0	121.094.219	30.057.326	91.036.89
		II	0	0		0			0		
		III	435.539.019	212.852.600	74.600.600	26.991.600	26.991.600	0	121.094.219	30.057.326	91.036.89

Nr. crt.	Județul	TOTAL	din care, pentru :								
			Protecția socială privind asigurarea ajutorului social, ajutorului pentru încălzirea locuinței și susținerea sistemului de protecție a persoanelor cu handicap	Susținerea sistemului de protecție a copilului	Cultură și culte	din care:		Sume defalcate din impozitul pe venit pentru echilibrare	din care:		
						Contribuții pentru personalul neclerical	Instituții de cultură preluate de autoritățile locale		Bugetul propriu al județului	Bugetele locale a comunelor, orașelor și municipiilor	
38	TULCEA	I	287.840.155	110.813.300	28.729.000	10.203.100	10.203.100	0	138.094.755	76.478.433	61.616.32
		II	1.525.300	1.525.300		0			0		
		III	289.365.455	112.338.600	28.729.000	10.203.100	10.203.100	0	138.094.755	76.478.433	61.616.32
39	VASLUI	I	585.005.793	262.208.100	53.287.300	12.479.500	12.479.500	0	257.030.893	61.410.378	195.620.51
		II	6.396.400	6.396.400		0			0		
		III	591.402.193	268.604.500	53.287.300	12.479.500	12.479.500	0	257.030.893	61.410.378	195.620.51
40	VALCEA	I	405.805.170	186.914.400	62.821.300	20.162.400	20.162.400	0	135.907.070	33.068.839	102.838.23
		II	8.849.400	8.849.400		0			0		
		III	414.654.570	195.763.800	62.821.300	20.162.400	20.162.400	0	135.907.070	33.068.839	102.838.23
41	VRANCEA	I	394.914.268	180.387.300	45.017.200	9.512.100	9.512.100	0	159.997.668	38.078.155	121.919.51
		II	27.045.600	27.045.600		0			0		
		III	421.959.868	207.432.900	45.017.200	9.512.100	9.512.100	0	159.997.668	38.078.155	121.919.51
42	MUN. BUCURESTI	I	790.286.114	624.550.900	96.806.000	51.853.800	38.902.000	12.951.800	17.055.414		17.055.41
		II	0	0		0			0		
		III	790.286.114	624.550.900	96.806.000	51.853.800	38.902.000	12.951.800	17.055.414	0	17.055.41
Sume ce se repartizează în baza unor acte normative		I <sup>*)</sup>	193.164.000			0			193.164.000	60.000.000	133.164.00
		II	0						0		
		III	193.164.000	0		0	0	0	193.164.000	60.000.000	133.164.00

\*) În baza prevederilor art. 1 din Ordonanța de urgență a Guvernului nr. 253/2000, se alocă Consiliului Județean Iași suma de 60.000.000 mii lei, iar în baza prevederilor art. 4 alin. (2) și (4) din Ordonanța de urgență a Guvernului nr. 78/2002, se alocă Consiliului Local al Municipiului Iași suma de 43.403.000 mii lei și Consiliului Local al Municipiului Suceava suma de 44.061.000 mii lei.

în baza prevederilor art.3 din Ordonanța de urgență a Guvernului nr. 19/2001, aprobată prin Legea nr. 201/2001, se alocă Consiliului local al municipiului Buzău suma de 5.700.000 mii lei și în baza prevederilor Ordonanței Guvernului nr. 4/2003 se alocă Consiliului local al municipiului Pașcani suma de 40.000.000 mii lei.

## SUME

defalcate din taxa pe valoarea adăugată pentru subvenționarea energiei termice  
livrate populației pe anul 2003

- mii lei -

Nr. crt.	Județul	Program actualizat	Influențe	Program rectificat
	<b>T O T A L</b>	<b>4.556.691.000</b>	<b>2.268.629.600</b>	<b>6.815.320.500</b>
1	ALBA	16.695.000	10.494.600	27.189.600
2	ARAD	188.734.000	7.895.000	196.629.000
3	ARGEȘ	200.118.000	56.058.000	256.176.000
4	BACĂU	137.759.000	121.201.000	258.960.000
5	BIHOR	199.730.000	58.887.000	258.617.000
6	BISTRIȚA-NĂSĂUD	33.606.000	28.571.000	62.177.000
7	BOTOȘANI	116.410.000	182.079.000	298.489.000
8	BRAȘOV	150.646.000	120.189.200	270.835.200
9	BRĂILA	52.117.000	44.871.000	96.988.000
10	BUZĂU	112.629.000	104.148.000	216.777.000
11	CARAȘ-SEVERIN	45.073.000	2.893.000	47.966.000
12	CĂLĂRAȘI	56.756.000	343.000	57.099.000
13	CLUJ	89.063.000	68.175.000	157.238.000
14	CONSTANȚA	279.555.000	96.522.000	376.077.000
15	COVASNA	21.848.000	10.624.000	32.472.000
16	DĂMBOVIȚA	39.144.000	48.825.000	87.969.000
17	DOLJ	163.297.000	31.351.000	194.648.000
18	GALAȚI	150.349.000	66.272.000	216.621.000
19	GIURGIU	29.071.000	12.413.000	41.484.000
20	GORJ	29.895.000	16.214.300	46.109.300
21	HARGHITA	62.672.000	30.009.400	92.681.400
22	HUNEDOARA	91.540.000	91.033.000	182.573.000
23	IALOMIȚA	12.598.000	3.608.000	16.206.000
24	IAȘI	196.002.000	732.000	196.734.000
25	ILFOV	7.258.000	0	7.258.000
26	MARAMUREȘ	8.842.000	347.000	9.189.000
27	MEHEDINȚI	62.745.000	51.984.000	114.729.000
28	MUREȘ	25.289.000	54.268.000	79.557.000
29	NEAMȚ	47.846.000	61.000.000	108.846.000
30	OLT	39.578.000	11.714.000	51.292.000
31	PRAHOVA	200.450.000	154.249.000	354.699.000
32	SATU MARE	15.211.000	0	15.211.000
33	SĂLAJ	43.410.000	4.514.000	47.924.000
34	SIBIU	32.470.000	31.666.000	64.136.000
35	SUCEAVA	188.688.000	103.938.000	292.626.000
36	TELEORMAN	65.754.000	14.315.000	80.069.000
37	TIMIȘ	317.050.000	0	317.050.000
38	TULCEA	45.865.000	7.864.000	53.729.000
39	VASLUI	79.275.000	52.132.000	131.407.000
40	VĂLCEA	49.065.000	10.393.000	59.458.000
41	VRANCEA	71.126.000	53.433.600	124.559.600
42	Municipiul BUCUREȘTI	781.562.000	433.403.400	1.214.965.400

**S U M E**

defalcate din taxa pe valoarea adăugată  
 pentru finanțarea cheltuielilor instituțiilor de învățământ preuniversitar de stat  
 a creșelor și centrelor județene și locale de consultanță agricolă, pe anul 2003

- mii lei -

Nr. crt.	Județul		Total sume defalcate din taxa pe valoarea adăugată	din care, pentru :		
				Învățământ preuniversitar de stat	Creșe	Centre județene și locale de consultanță agricolă
<b>TOTAL</b>	I		34.549.840.000	34.189.601.000	202.759.300	157.479.700
	II		0	0	0	0
	III		34.549.840.000	34.189.601.000	202.759.300	157.479.700
1 ALBA	I		663.750.700	658.298.900	1.035.200	4.416.600
	II		15.713.600	15.713.600		
	III		679.464.300	674.012.500	1.035.200	4.416.600
2 ARAD	I		676.359.400	670.606.700	1.768.300	3.984.400
	II		8.761.300	8.761.300		
	III		685.120.700	679.368.000	1.768.300	3.984.400
3 ARGES	I		1.095.482.700	1.083.350.400	6.430.900	5.701.400
	II		26.641.500	26.641.500		
	III		1.122.124.200	1.109.991.900	6.430.900	5.701.400
4 BACAU	I		1.251.912.600	1.240.769.000	7.162.800	3.980.800
	II		-59.953.300	-59.953.300		
	III		1.191.959.300	1.180.815.700	7.162.800	3.980.800
5 BIHOR	I		1.086.764.500	1.076.769.500	5.507.900	4.487.100
	II		8.133.300	8.133.300		
	III		1.094.897.800	1.084.902.800	5.507.900	4.487.100
6 BISTRITA-NASAUD	I		612.509.300	603.852.800	4.937.200	3.719.300
	II		-7.843.400	-7.843.400		
	III		604.665.900	596.009.400	4.937.200	3.719.300
7 BOTOSANI	I		742.421.300	737.413.700	1.406.500	3.601.100
	II		1.769.000	1.769.000		
	III		744.190.300	739.182.700	1.406.500	3.601.100
8 BRASOV	I		885.587.700	880.146.600	2.868.000	2.573.100
	II		28.203.600	28.203.600		
	III		913.791.300	908.350.200	2.868.000	2.573.100
9 BRAILA	I		538.236.400	531.962.300	3.492.500	2.791.600
	II		23.420.300	23.420.300		
	III		561.656.700	555.372.600	3.492.500	2.791.600
10 BUZAU	I		800.092.200	793.211.200	2.740.200	4.140.800
	II		-18.821.000	-18.821.000		
	III		781.271.200	774.390.200	2.740.200	4.140.800
11 CARAS-SEVERIN	I		528.628.500	522.276.400	2.134.900	4.217.200
	II		4.834.100	4.834.100		
	III		533.462.600	527.110.500	2.134.900	4.217.200

Nr. crt.	Județul		Total sume defalcate din taxa pe valoarea adăugată	din care, pentru :		
				Învățământ preuniversitar de stat	Creșe	Centre Judetene și locale de consultanță agricolă
12	CALARASI	I	420.167.700	414.671.700	1.555.800	3.940.200
		II	4.552.300	4.552.300		
		III	424.720.000	419.224.000	1.555.800	3.940.200
13	CLUJ	I	1.182.445.000	1.168.749.800	9.798.000	3.897.200
		II	-22.492.200	-22.492.200		
		III	1.159.952.800	1.146.257.600	9.798.000	3.897.200
14	CONSTANTA	I	1.010.557.800	997.084.100	8.969.300	4.504.400
		II	39.816.400	39.816.400		
		III	1.050.374.200	1.036.900.500	8.969.300	4.504.400
15	COVASNA	I	413.740.200	409.881.200	1.247.700	2.611.300
		II	3.676.000	3.676.000		
		III	417.416.200	413.557.200	1.247.700	2.611.300
16	DAMBOVITA	I	842.390.800	834.726.500	2.761.700	4.902.600
		II	-19.236.300	-19.236.300		
		III	823.154.500	815.490.200	2.761.700	4.902.600
17	DOLJ	I	1.302.709.400	1.292.239.200	5.903.100	4.567.100
		II	-190.041.500	-190.041.500		
		III	1.112.667.900	1.102.197.700	5.903.100	4.567.100
18	GALATI	I	952.807.000	945.739.700	3.879.300	3.188.000
		II	-33.281.200	-33.281.200		
		III	919.525.800	912.458.500	3.879.300	3.188.000
19	GIURGIU	I	329.942.400	325.875.600	765.400	3.301.400
		II	-5.085.700	-5.085.700		
		III	324.856.700	320.789.900	765.400	3.301.400
20	GORJ	I	730.839.500	724.167.500	3.712.100	2.959.900
		II	-68.133.700	-68.133.700		
		III	662.705.800	656.033.800	3.712.100	2.959.900
21	HARGHITA	I	636.526.900	632.021.900	1.920.000	2.585.000
		II	-7.409.600	-7.409.600		
		III	629.117.300	624.612.300	1.920.000	2.585.000
22	HUNEDOARA	I	789.339.500	782.770.100	4.072.700	2.496.700
		II	17.353.100	17.353.100		
		III	786.692.600	780.123.200	4.072.700	2.496.700
23	IALOMITA	I	399.074.900	394.923.400	1.172.500	2.979.000
		II	-1.424.800	-1.424.800		
		III	397.650.100	393.498.600	1.172.500	2.979.000
24	IASI	I	1.340.405.700	1.323.344.600	11.904.200	5.156.900
		II	20.791.700	20.791.700		
		III	1.361.197.400	1.344.136.300	11.904.200	5.156.900
25	ILFOV	I	283.524.800	279.681.300	214.900	3.628.600
		II	29.521.900	29.521.900		
		III	313.046.700	309.203.200	214.900	3.628.600

Nr. crt.	Județul		Total sume defalcate din taxa pe valoarea adăugată	din care, pentru :		
				Învățământ preuniversitar de stat	Creșe	Centre județene și locale de consultanță agricolă
26	MARAMURES	I	937.595.600	924.289.700	9.788.400	3.517.500
		II	4.245.900	4.245.900		
		III	941.841.500	928.535.600	9.788.400	3.517.500
27	MEHEDINTI	I	488.945.200	484.077.300	1.473.400	3.394.500
		II	20.824.000	20.824.000		
		III	509.569.200	504.701.300	1.473.400	3.394.500
28	MURES	I	979.802.600	972.460.700	2.930.100	4.411.800
		II	32.328.100	32.328.100		
		III	1.012.130.700	1.004.788.800	2.930.100	4.411.800
29	NEAMT	I	1.014.156.900	1.002.079.600	7.759.800	4.317.500
		II	-94.788.700	-94.788.700		
		III	919.390.200	907.312.900	7.759.800	4.317.500
30	OLT	I	733.489.400	725.419.100	3.245.300	4.825.000
		II	48.038.900	48.038.900		
		III	781.528.300	773.456.000	3.245.300	4.825.000
31	PRAHOVA	I	1.171.319.700	1.162.312.200	4.915.700	4.091.800
		II	-32.712.000	-32.712.000		
		III	1.138.607.700	1.129.600.200	4.915.700	4.091.800
32	SATU MARE	I	650.157.600	643.627.700	2.657.800	3.872.100
		II	20.189.500	20.189.500		
		III	670.347.100	663.817.200	2.657.800	3.872.100
33	SALAJ	I	478.272.200	473.559.500	1.072.200	3.640.500
		II	11.078.200	11.078.200		
		III	489.350.400	484.637.700	1.072.200	3.640.500
34	SIBIU	I	728.687.800	720.100.500	5.143.800	3.443.500
		II	23.865.200	23.865.200		
		III	752.553.000	743.965.700	5.143.800	3.443.500
35	SUCEAVA	I	1.180.533.900	1.172.358.600	3.721.700	4.453.600
		II	25.449.800	25.449.800		
		III	1.205.983.700	1.197.808.400	3.721.700	4.453.600
36	TELEORMAN	I	604.380.400	597.759.600	2.294.900	4.325.900
		II	22.202.700	22.202.700		
		III	626.583.100	619.962.300	2.294.900	4.325.900
37	TIMIS	I	1.036.949.400	1.027.036.700	6.000.000	3.912.700
		II	45.733.200	45.733.200		
		III	1.082.682.600	1.072.769.900	6.000.000	3.912.700
38	TULCEA	I	404.429.300	399.157.600	2.513.400	2.758.100
		II	14.130.800	14.130.800		
		III	418.560.100	413.288.600	2.513.400	2.758.100
39	VASLUI	I	764.054.600	758.931.200	1.628.600	3.494.800
		II	-6.807.200	-6.807.200		
		III	757.247.400	752.124.000	1.628.600	3.494.800

Nr. crt.	Județul		Total sume defalcate din taxa pe valoarea adăugată	din care, pentru :		
				Învățământ preuniversitar de stat	Creșe	Centre județene și locale de consultanță agricolă
40	VALCEA	I	706.235.100	695.927.300	7.111.500	3.196.300
		II	13.363.900	13.363.900		
		III	719.599.000	709.291.200	7.111.500	3.196.300
41	VRANCEA	I	595.106.500	588.439.200	2.826.200	3.841.100
		II	12.447.900	12.447.900		
		III	607.554.400	600.887.100	2.826.200	3.841.100
42	MUN. BUCUREȘTI	I	2.579.506.900	2.537.540.200	40.315.400	1.651.300
		II	41.124.400	41.124.400		
		III	2.620.631.300	2.578.664.600	40.315.400	1.651.300

**S U M E**  
 defalcate din taxa pe valoarea adăugată  
 pentru finanțarea cheltuielilor instituțiilor de învățământ preuniversitar de stat,  
 pe anul 2003

- mii lei -

Nr. crt.	Județul	Total sume defalcate din taxa pe valoarea adăugată	din care, pentru :		
			bugetul propriu al județului , din care, pentru :		
			Învățământ special	Produse lactate și de penitație pentru preșcolari și elevii din clasele I-IV	bugetele locale ale comunelor, orașelor și municipiilor
<b>TOTAL</b>	I	34.189.601.000	1.430.966.460	1.431.427.000	31.327.217.540
	II	0	35.801.400	0	-35.801.400
	III	34.189.601.000	1.466.757.860	1.431.427.000	31.291.416.140
1 ALBA	I	658.298.900	19.980.700	25.923.000	612.396.200
	II	15.713.600	1.423.500		14.290.100
	III	674.012.500	21.404.200	25.923.000	626.685.300
2 ARAD	I	670.606.700	42.611.800	30.301.000	597.693.900
	II	8.761.300	-2.078.900		10.840.200
	III	679.368.000	40.532.900	30.301.000	608.534.100
3 ARGES	I	1.083.350.400	25.587.800	44.312.000	1.013.450.600
	II	26.641.600	-6.000.800		31.642.300
	III	1.109.991.900	20.587.000	44.312.000	1.045.092.900
4 BACAU	I	1.240.769.000	24.231.500	55.320.000	1.161.217.500
	II	-59.953.300	0		-59.953.300
	III	1.180.815.700	24.231.500	55.320.000	1.101.264.200
5 BIHOR	I	1.076.769.500	76.738.800	40.175.000	959.855.700
	II	8.133.300	3.097.300		5.036.000
	III	1.084.902.800	79.836.100	40.175.000	964.891.700
6 BISTRITA-NASAUD	I	603.852.800	46.111.400	24.137.000	533.604.400
	II	-7.843.400	-2.447.100		-5.396.300
	III	596.009.400	43.664.300	24.137.000	528.208.100
7 BOTOSANI	I	737.413.700	24.579.000	35.901.000	676.933.700
	II	1.769.000	1.402.400		366.600
	III	739.182.700	25.981.400	35.901.000	677.300.300
8 BRASOV	I	880.146.600	40.985.900	34.060.000	805.100.700
	II	28.203.600	-3.311.900		31.515.600
	III	908.350.200	37.674.000	34.060.000	836.616.200
9 BRAILA	I	531.952.300	21.566.400	22.910.000	487.475.900
	II	23.420.300	2.988.000		20.432.300
	III	555.372.600	24.554.400	22.910.000	507.908.200
10 BUZAU	I	793.211.200	33.088.500	32.442.000	727.680.700
	II	-18.821.000	1.683.000		-20.504.000
	III	774.390.200	34.771.500	32.442.000	707.176.700
11 CARAS-SEVERIN	I	522.276.400	37.782.600	22.617.000	461.876.800
	II	4.834.100	-919.400		5.753.500
	III	527.110.500	36.863.200	22.617.000	467.630.300



Nr. crt.	Județul	Total sume defalcate din taxa pe valoarea adăugată	din care, pentru :			
			bugetul propriu al județului, din care, pentru:			bugetele locale ale comunelor, orașelor și municipiilor
			Învățământ special	Produse lactate și de panificație pentru preșcolarii și elevii din clasele I-IV		
12	CALARASI	I	414.671.700	1.450.200	23.783.000	389.438.500
		II	4.552.300	-872.100		5.424.400
		III	419.224.000	578.100	23.783.000	394.862.900
13	CLUJ	I	1.168.749.800	85.607.200	39.313.000	1.043.829.600
		II	-22.492.200	1.538.000		-24.030.200
		III	1.146.257.600	87.145.200	39.313.000	1.019.799.400
14	CONSTANTA	I	997.084.100	27.429.200	44.218.000	925.436.900
		II	39.816.400	8.820.900		32.895.600
		III	1.036.900.500	34.250.100	44.218.000	958.432.400
15	COVASNA	I	409.881.200	10.808.500	15.572.000	383.500.700
		II	3.676.000	0		3.676.000
		III	413.557.200	10.808.500	15.572.000	387.176.700
16	DAMBOVITA	I	634.726.500	15.335.200	37.321.000	782.070.300
		II	-19.236.300	48.800		-19.285.100
		III	815.490.200	15.384.000	37.321.000	762.785.200
17	DOLJ	I	1.292.239.200	52.199.200	48.477.000	1.191.563.000
		II	-190.041.500	-10.893.200		-179.148.300
		III	1.102.197.700	41.306.000	48.477.000	1.012.414.700
18	GALATI	I	945.739.700	33.191.700	42.311.000	870.237.000
		II	-33.281.200	1.934.000		-35.216.200
		III	912.458.500	35.125.700	42.311.000	835.021.800
19	GIURGIU	I	325.875.600	2.014.300	19.760.000	304.101.300
		II	-5.085.700	-25.300		-5.060.400
		III	320.789.900	1.989.000	19.760.000	299.040.900
20	GORJ	I	724.167.500	11.813.300	30.501.000	681.853.200
		II	-68.133.700	-184.300		-67.949.400
		III	656.033.800	11.629.000	30.501.000	613.903.800
21	HARGHITA	I	632.021.900	12.426.500	22.869.000	596.726.400
		II	-7.409.600	0		-7.409.600
		III	624.612.300	12.426.500	22.869.000	589.316.800
22	HUNEDOARA	I	762.770.100	24.905.800	30.863.000	707.001.300
		II	17.353.100	3.821.700		13.531.400
		III	780.123.200	28.727.500	30.863.000	720.532.700
23	IALOMITA	I	394.923.400	10.552.700	20.359.000	364.011.700
		II	-1.424.800	-177.700		-1.247.100
		III	393.498.600	10.375.000	20.359.000	362.764.600
24	IASI	I	1.323.344.600	65.974.500	60.595.000	1.196.775.100
		II	20.791.700	0		20.791.700
		III	1.344.136.300	66.974.500	60.595.000	1.217.566.800
25	ILFOV	I	279.681.300	14.651.600	17.411.000	247.618.700
		II	29.521.900	-1.005.900		30.527.800
		III	309.203.200	13.645.700	17.411.000	278.146.500

Nr. crt.	Județul	Total sume defalcate din taxa pe valoarea adăugată	din care, pentru :			
			bugetul propriu al Județului , din care, pentru:	bugetele locale ale comunelor, orașelor și municipiilor		
			Învățământ special	Produse lactate și de panificație pentru preșcolari și elevii din clasele I-IV		
26	MARAMURES	I	924.289.700	41.428.900	38.773.000	844.087.800
		II	4.245.900	10.208.100		-5.962.200
		III	928.535.800	51.637.000	38.773.000	838.125.600
27	MEHEDINTI	I	464.077.300	8.241.700	22.211.000	453.624.600
		II	20.624.000	314.300		20.309.700
		III	504.701.300	8.556.000	22.211.000	473.934.300
28	MURES	I	972.460.700	24.851.700	40.012.000	907.597.000
		II	32.328.100	4.851.500		27.476.600
		III	1.004.788.800	29.703.200	40.012.000	935.073.600
29	NEAMT	I	1.002.079.600	47.190.500	39.898.000	914.991.100
		II	-94.766.700	6.585.000		-101.351.700
		III	907.312.900	53.775.500	39.898.000	813.639.400
30	OLT	I	725.419.100	18.890.700	34.243.000	672.285.400
		II	48.036.900	2.739.500		45.297.400
		III	773.456.000	21.630.200	34.243.000	717.582.800
31	PRAHOVA	I	1.162.312.200	24.938.800	49.665.000	1.087.708.400
		II	-32.712.000	4.643.800		-37.356.800
		III	1.129.600.200	29.582.600	49.665.000	1.050.352.600
32	SATU MARE	I	643.827.700	23.560.600	27.239.000	592.828.100
		II	20.189.500	1.510.000		18.679.500
		III	663.817.200	25.070.600	27.239.000	611.507.600
33	SALAJ	I	473.559.500	14.070.800	18.066.000	441.422.700
		II	11.078.200	364.600		10.713.600
		III	484.637.700	14.435.400	18.066.000	452.136.300
34	SIBIU	I	720.100.500	42.298.700	29.665.000	648.136.800
		II	23.865.200	300.000		23.565.200
		III	743.965.700	42.598.700	29.665.000	671.702.000
35	SUCEAVA	I	1.172.358.600	82.933.500	58.338.000	1.031.087.100
		II	25.449.800	15.010.500		10.439.300
		III	1.197.808.400	97.944.000	58.338.000	1.041.526.400
36	TELEORMAN	I	597.759.600	8.569.500	27.896.000	561.294.100
		II	22.202.700	1.161.700		21.041.000
		III	619.962.300	9.731.200	27.896.000	582.335.100
37	TIMIS	I	1.027.036.700	79.693.200	41.289.000	906.054.500
		II	45.733.200	-10.295.000		56.028.200
		III	1.072.769.900	69.398.200	41.289.000	962.082.700
38	TULCEA	I	399.157.800	13.475.000	16.746.000	368.936.800
		II	14.130.800	0		14.130.800
		III	413.288.600	13.475.000	16.746.000	383.067.600
39	VASLUI	I	758.931.200	28.991.600	36.840.000	693.099.600
		II	-8.807.200	498.100		-7.305.300
		III	762.124.000	29.489.700	36.840.000	685.794.300

Nr. crt.	Județul		Total sume defalcate din taxa pe valoarea adăugată	din care, pentru :		
				bugetul propriu al județului , din care, pentru:		bugetele locale ale comunelor, orașelor și municipiilor
				învățământ special	Produse lactate și de panificație pentru preșcolari și elevii din clasele I-IV	
40	VALCEA	I	695.827.300	17.088.800	28.589.000	650.249.500
		II	13.363.900	994.600		12.369.300
		III	709.291.200	18.083.400	28.589.000	662.618.800
41	VRANCEA	I	588.439.200	16.998.300	27.092.000	544.348.900
		II	12.447.900	-926.300		13.374.200
		III	600.867.100	16.072.000	27.092.000	557.723.100
42	MUN. BUCUREȘTI	I	2.537.540.200	176.109.860	73.414.000	2.288.016.340
		II	41.124.400	0		41.124.400
		III	2.578.664.600	176.109.860	73.414.000	2.329.140.740

I Program actualizat  
 II Influențe  
 III Program rectificat

Anexa nr.3b

**S U M E**

defalcate din taxa pe valoarea adăugată  
 pentru finanțarea cheltuielilor instituțiilor de învățământ preuniversitar de stat  
 din bugetele locale ale comunelor, orașelor și municipiilor, pe anul 2003

- mii lei -

Nr. crt.	Județul		Total sume defalcate din taxa pe valoarea adăugată	din care, pentru :	
				Finanțarea cheltuielilor de personal	Burse pentru elevi și obiecte de inventar
<b>TOTAL</b>		I	31.327.217.540	31.069.593.840	257.623.700
		II	-35.801.400	-35.801.400	0
		III	31.291.416.140	31.033.792.440	257.623.700
1 ALBA		I	612.395.200	607.851.800	4.543.400
		II	14.290.100	14.290.100	
		III	626.685.300	622.141.800	4.543.400
2 ARAD		I	597.693.900	592.574.100	5.119.800
		II	10.840.200	10.840.200	
		III	608.534.100	603.414.300	5.119.800
3 ARGES		I	1.013.450.600	1.005.636.200	7.814.400
		II	31.642.300	31.642.300	
		III	1.045.092.900	1.037.278.500	7.814.400
4 BACAU		I	1.161.217.500	1.151.833.100	9.384.400
		II	-59.953.300	-59.953.300	
		III	1.101.264.200	1.091.879.800	9.384.400
5 BIHOR		I	959.855.700	952.319.300	7.536.400
		II	5.036.000	5.036.000	
		III	964.891.700	957.355.300	7.536.400
6 BISTRITA-NASAUD		I	533.604.400	529.481.000	4.123.400
		II	-5.396.300	-5.396.300	
		III	528.208.100	524.084.700	4.123.400
7 BOTOSANI		I	676.933.700	671.194.300	5.739.400
		II	366.600	366.600	
		III	677.300.300	671.560.900	5.739.400
8 BRASOV		I	805.100.700	797.941.200	7.159.500
		II	31.515.500	31.515.500	
		III	836.616.200	829.456.700	7.159.500
9 BRAILA		I	487.475.900	483.264.800	4.211.100
		II	20.432.300	20.432.300	
		III	507.908.200	503.697.100	4.211.100
10 BUZAU		I	727.680.700	721.989.700	5.691.000
		II	-20.504.000	-20.504.000	
		III	707.176.700	701.485.700	5.691.000


Nr. crt.	Judetul		Total sume defalcate din taxa pe valoarea adaugată	din care, pentru :	
				Finanțarea cheltuielilor de personal	Burse pentru elevi și obiecte de inventar
11	CARAS-SEVERIN	I	461.876.800	457.941.800	3.935.000
		II	5.753.500	5.753.500	
		III	467.630.300	463.695.300	3.935.000
12	CALARASI	I	389.438.500	385.667.400	3.771.100
		II	5.424.400	5.424.400	
		III	394.862.900	391.091.800	3.771.100
13	CLUJ	I	1.043.829.600	1.036.186.100	7.643.500
		II	-24.030.200	-24.030.200	
		III	1.019.799.400	1.012.155.900	7.643.500
14	CONSTANTA	I	925.436.900	916.631.500	8.805.400
		II	32.995.500	32.995.500	
		III	958.432.400	949.627.000	8.805.400
15	COVASNA	I	383.500.700	380.800.600	2.700.100
		II	3.676.000	3.676.000	
		III	387.176.700	384.476.600	2.700.100
16	DAMBOVITA	I	782.070.300	775.566.000	6.504.300
		II	-19.285.100	-19.285.100	
		III	762.785.200	756.280.900	6.504.300
17	DOLJ	I	1.191.563.000	1.183.177.600	8.385.400
		II	-179.148.300	-179.148.300	
		III	1.012.414.700	1.004.029.300	8.385.400
18	GALATI	I	870.237.000	862.564.000	7.673.000
		II	-35.215.200	-35.215.200	
		III	835.021.800	827.348.800	7.673.000
19	GIURGIU	I	304.101.300	301.202.200	2.899.100
		II	-5.060.400	-5.060.400	
		III	299.040.900	296.141.800	2.899.100
20	GORJ	I	681.853.200	676.751.900	5.101.300
		II	-67.949.400	-67.949.400	
		III	613.903.800	608.802.500	5.101.300
21	HARGHITA	I	596.726.400	592.836.100	3.890.300
		II	-7.409.600	-7.409.600	
		III	589.316.800	585.426.500	3.890.300
22	HUNEDOARA	I	707.001.300	700.819.600	6.181.700
		II	13.531.400	13.531.400	
		III	720.532.700	714.351.000	6.181.700
23	IALOMITA	I	364.011.700	360.530.500	3.481.200
		II	-1.247.100	-1.247.100	
		III	362.764.600	359.283.400	3.481.200
24	IASI	I	1.196.775.100	1.186.405.900	10.369.200
		II	20.791.700	20.791.700	
		III	1.217.566.800	1.207.197.600	10.369.200

Nr. crt.	Județul		Total sume defalcate din taxa pe valoarea adăugată	din care, pentru :	
				Finanțarea cheltuielilor de personal	Burse pentru elevi și obiecte de inventar
25	ILFOV	I	247.618.700	244.872.400	2.746.300
		II	30.527.800	30.527.800	
		III	278.146.500	275.400.200	2.746.300
26	MARAMURES	I	844.087.800	837.157.400	6.930.400
		II	-5.962.200	-5.962.200	
		III	838.125.600	831.195.200	6.930.400
27	MEHEDINTI	I	453.624.600	449.733.900	3.890.700
		II	20.309.700	20.309.700	
		III	473.934.300	470.043.600	3.890.700
28	MURES	I	907.597.000	900.971.100	6.625.900
		II	27.476.600	27.476.600	
		III	935.073.600	928.447.700	6.625.900
29	NEAMT	I	914.991.100	907.977.000	7.014.100
		II	-101.351.700	-101.351.700	
		III	813.639.400	806.625.300	7.014.100
30	OLT	I	672.265.400	666.509.600	5.775.800
		II	45.297.400	45.297.400	
		III	717.562.800	711.807.000	5.775.800
31	PRAHOVA	I	1.087.708.400	1.078.647.900	9.060.500
		II	-37.355.800	-37.355.800	
		III	1.050.352.600	1.041.292.100	9.060.500
32	SATU MARE	I	592.828.100	588.146.500	4.681.600
		II	18.679.500	18.679.500	
		III	611.507.600	606.826.000	4.681.600
33	SALAJ	I	441.422.700	438.270.200	3.152.500
		II	10.713.600	10.713.600	
		III	452.136.300	448.983.800	3.152.500
34	SIBIU	I	648.136.800	642.890.500	5.246.300
		II	23.565.200	23.565.200	
		III	671.702.000	666.455.700	5.246.300
35	SUCEAVA	I	1.031.087.100	1.022.287.900	8.799.200
		II	10.439.300	10.439.300	
		III	1.041.526.400	1.032.727.200	8.799.200
36	TELEORMAN	I	561.294.100	556.740.700	4.553.400
		II	21.041.000	21.041.000	
		III	582.335.100	577.781.700	4.553.400
37	TIMIS	I	906.054.500	898.287.200	7.767.300
		II	58.028.200	58.028.200	
		III	962.082.700	954.315.400	7.767.300

- mii lei -

Nr. crt.	Județul		Total sume defalcate din taxa pe valoarea adăugată	din care, pentru :	
				Finanțarea cheltuielilor de personal	Burse pentru elevi și obiecte de inventar
38	TULCEA	I	388.936.800	365.935.400	3.001.400
		II	14.130.800	14.130.800	
		III	383.067.600	380.066.200	3.001.400
39	VASLUI	I	693.099.600	688.096.200	5.003.400
		II	-7.305.300	-7.305.300	
		III	685.794.300	680.790.900	5.003.400
40	VALCEA	I	650.249.500	644.250.700	5.998.800
		II	12.369.300	12.369.300	
		III	662.618.800	656.620.000	5.998.800
41	VRANCEA	I	544.348.900	539.871.800	4.477.100
		II	13.374.200	13.374.200	
		III	557.723.100	553.246.000	4.477.100
42	MUN. BUCURESTI	I	2.288.016.340	2.267.780.740	20.235.600
		II	41.124.400	41.124.400	
		III	2.329.140.740	2.308.905.140	20.235.600

PARLAMENTUL ROMÂNIEI





SENAT  
Comisia pentru buget,  
finanțe și bănci  
Nr. XIV/784/29.X.2003

CAMERA DEPUTAȚILOR  
Comisia pentru buget,  
finanțe și bănci  
Nr. 22/456/29.10.03



Birourile Permanente  
ale  
Camerei Deputaților și Senatului

Vă înaintăm alăturat raportul comun asupra proiectului de  
**Lege privind aprobarea Ordonanței Guvernului nr. 87/2003  
privind rectificarea bugetului de stat pe anul 2003**, cu care  
Comisiile au fost sesizate în fond, pentru a fi supus spre  
examinare și adoptare plenului Parlamentului.

PREȘEDINTE,  
Senator  
Dr. Viorel Stefan



PREȘEDINTE,  
Deputat  
Prof. Dr. Florin Georgescu



L346/03



# PARLAMENTUL ROMÂNIEI

## SENAT

Comisia pentru buget,  
finanțe și bănci

Nr. XIV/ 784 / 28. X. 2003

## CAMERA DEPUTAȚILOR

Comisia pentru buget,  
finanțe și bănci

Nr. 22/ 456/29.10.03

### RAPORT COMUN

**asupra proiectului de Lege pentru aprobarea Ordonanței  
Guvernului nr.87/2003 privind rectificarea bugetului de stat  
pe anul 2003**

Comisiile pentru buget, finanțe și bănci din Senat și Camera Deputaților, cu adresele **nr.L.346/2003** respectiv **nr. 502/2003** au fost sesizate în fond pentru a prezenta raport comun la proiectul de Lege pentru aprobarea **Ordonanței Guvernului nr.87/2003** privind rectificarea bugetului de stat pe anul 2003, reținând, în principal, următoarele:

Proiectul de Lege are ca obiect, aprobarea **Ordonanței Guvernului nr.87/2003** cu privire la rectificarea bugetului de stat pe anul 2003, adoptată în temeiul art.107 din Constituție, art.1 pct.II poz.1 din Legea nr.279/2003 privind abilitarea Guvernului de a emite ordonanței și art.6 din Legea nr.500 privind finanțele publice, cu modificările ulterioare.

Comisiile pentru buget, finanțe și bănci ale Parlamentului constată că rectificarea bugetului a fost determinată de schimbările intervenite în evoluția indicatorilor macroeconomici, adoptarea de către Parlament și Guvern a unor acte normative cu influențe asupra veniturilor și cheltuielilor bugetare, precum și modul de realizare a indicatorilor bugetari

pe primele șapte luni ale anului 2003 și preliminarea acestora până la finele anului.

**Veniturile** bugetului de stat față de prevederile inițiale au fost majorate cu suma de **5.288.399.792** mii lei (**246.072.219.530** față de **240.783.819.738**).

**Cheltuielile bugetului de stat** per sold au fost majorate cu **1.225.681.354** mii lei (**291.819.075.152** față de **290.593.393.798** mii lei), în principal, a creșterii transferurilor și în special a celor cu caracter social (**pensii și ajutoare I.O.V.R., transferuri pentru echilibrarea bugetului asigurărilor sociale de stat**), precum și a celor pentru asigurarea sprijinului de **2 milioane de lei/ha.** pentru producătorii agricoli, subvențiilor ș-a-

Comisiile constată că prin Ordonanță s-a modificat și bugetul fondului național unic de asigurări sociale de sănătate, anexă la Legea bugetului de stat pe anul 2003, în care s-a inclus și suma de 4.000,0 miliarde lei pentru servicii medicale și medicamente în vederea achitării datoriilor înregistrate la finale anului 2002.

Acest buget este prevăzut cu un deficit de **4.711,7 miliarde lei**, care se acoperă din disponibilitățile din anii precedenți, înregistrate la acest buget.

**Deficitul bugetului general consolidat** pe anul 2003 se situează la **2,7 %** din produsul intern brut.

**Consiliul Legislativ** a avizat favorabil proiectul de Ordonanță.

Comisiile Parlamentului au comunicat **avize favorabile** la proiectul de Lege pentru aprobarea **Ordonanței nr.87/2003, fără amendamente**, cu excepția Comisiei pentru învățământ, știință, tineret și sport a Camerei Deputaților și Comisia pentru învățământ și știință a Senatului care, cu majoritate de voturi (13 pentru respingere, 7 voturi împotriva respingerii și 3 abțineri) au comunicat aviz negativ, motivând că nu s-au respectat prevederile art.44 din Legea bugetului de stat pe anul 2003 care prevede că **“la o posibilă rectificare a bugetului de stat pe anul 2003, din eventualele surse suplimentare sau economii**

de cheltuieli se vor aloca cu prioritate fonduri pentru finanțarea acțiunilor din învățământ și agricultură”, iar în alte domenii nenominalizate s-au repartizat sume mari (1467,4 mld.lei Ministerului Economiei și Comerțului, 1123,7 mld.lei Ministerului Justiției și 4.000 mld.lei pentru asigurări sociale de sănătate s.a.).

De asemenea, Comisia pentru sănătate, ecologie, tineret și sport a Senatului și Comisia pentru sănătate și familie a Camerei Deputaților au condiționat avizul favorabil de adoptare a amendamentului prin care s-a propus majorarea Capitolului 5016 – Cheltuieli totale, - subcapitolul 20, Cheltuieli materiale și servicii, cu suma de 5.195,7 miliarde lei, pentru a se achita integral arieratele înregistrate la nivelul spitalelor la data de 31.12.2002, în sumă de 9.195,7 miliarde lei, deoarece prin Ordonanța nr.87/2003 s-a prevăzut numai suma de 4.000,0 miliarde lei.

Ca urmare a analizei și dezbaterii proiectului de Lege menționat, Comisiile pentru buget, finanțe și bănci ale Parlamentului nu au identificat alte surse suplimentare de venituri sau de reduceri de cheltuieli din care să fie satisfăcute și amendamentele Comisiilor menționate.

Comisiile de specialitate, cu majoritate de voturi au hotărât să prezinte raport favorabil la proiectul de Lege, fără amendamente.


În conformitate cu Regulamentul de funcționare al celor două Camere ale Parlamentului, Comisiile pentru buget, finanțe și bănci propun spre dezbateră și adoptare proiectul de Lege.

Prin conținutul său, proiectul de Lege face parte din categoria **legilor ordinare** și urmează a fi votat cu respectarea prevederilor art.74 alin.(2) din Constituția României.



**PREȘEDINTE,**

**Sen.dr. Viorel ȘTEFAN**



**PREȘEDINTE,**

**Prof.dr. Florin GEORGESCU**